

Public

- Personne souhaitant actualiser ses connaissances et savoir-faire pour la conduite en sécurité des grues à tour de la catégorie 1

Prérequis

- Vérification par l'employeur de l'aptitude médicale du salarié (service de santé au travail)

Modalités d'admission

- Aucune en dehors des prérequis

Durée

- 14 heures

Modalités et méthodes pédagogiques

- En langue française
- Présentiel
- Alternance de séances de face à face, individualisation, simulation, pratique sur grues

Qualité des formateurs

- Formateurs experts métier ayant validé un parcours de qualification pédagogique

Documents remis

- Attestation de formation

Les personnes en situation de handicap sont invitées à contacter le référent Handicap local afin d'étudier les possibilités de suivre la formation

Nous contacter

www.aftral.com
0809 908 908



R487 - RENOUVELLEMENT CACES® Grue à tour Cat 1

Cat 1 : Grue à tour à montage par éléments, à flèche distributrice

Objectifs généraux

- ◆ Actualiser les connaissances théoriques et le savoir-faire pratique nécessaires à la conduite en sécurité des grues à tour de la catégorie 1

Les plus de la formation



- ◆ Infrastructures et des moyens matériels permettant de reproduire les conditions réelles de travail
- ◆ Pédagogie alternant les apports théoriques et les mises en situation pratique pour un maximum d'efficacité
- ◆ Remise d'une documentation complète et ciblée véritable aide-mémoire de la formation
- ◆ Délivrance (si résultat positif) d'une autorisation de conduite pré-remplie à compléter par l'employeur
- ◆ Accès via « controle.aftral.com » à la vérification de l'authenticité du CACES® délivré

Mode d'évaluation des acquis

- ◆ Evaluation en cours de formation sous la forme de mises en situation, études de cas, quizz, ...
- ◆ Evaluation finale sanctionnée par le passage d'un test théorique et pratique

Validation

- ◆ Certificat d'aptitude à la conduite en sécurité (CACES®) des grues à tour de la catégorie 1, si résultat positif
- ◆ Sans niveau spécifique
- ◆ Possibilité de valider un/des blocs de compétences : Non
- ◆ Equivalences, passerelles, débouchés : <https://certificationprofessionnelle.fr/recherche/rs/6880>
- ◆ Code RS : 6880
- ◆ Certificateur : Institut National Recherche Sécurité (date de décision : 31/10/2024)
- ◆ Code Certif Info : 106685



Agrément

- ◆ Organisme Testeur Certifié CACES®

N° SEQUENCE	OBJECTIF	DUREE
2	<p>Réaliser les vérifications et essais de prise de poste Elinguer une charge Manœuvrer en sécurité une grue à tour Effectuer les opérations de fin de poste et de maintenance de 1er niveau. Rendre compte des difficultés et anomalies rencontrées</p>	3 h 30
<ul style="list-style-type: none"> ▪ Vérifications et essais de prise de poste ▪ Conduite et manœuvres <ul style="list-style-type: none"> - Adéquation - Accès et descente en sécurité de la cabine - Choix du mouflage - Elingage de charges, vérification d'élingage - Prise et de dépose de charges avec visibilité - Maîtrise et rattrapage de ballant - Utilisation des indicateurs permettant de maîtriser le ballant à l'approche d'une zone interdite (grue équipée d'un dispositif anticollision ou de gestion de zone interdite) - Prise et de dépose de charges sans visibilité (compréhension des gestes de commandement – communication radio) - Réalisation des manœuvres en mouvements simples et en mouvements combinés - Utilisation des aides à la conduite ▪ Fin de poste - Opérations d'entretien quotidien - Maintenance <ul style="list-style-type: none"> - Grue à tour en position hors service - Opérations d'entretien journalier - Compte rendu des difficultés et anomalies rencontrées 		<p>MOYENS PEDAGOGIQUES ET TECHNIQUES</p> <p>Grue(s) à tour Charges</p>

N° SEQUENCE	OBJECTIF	DUREE
3	<p>Evaluer les connaissances théoriques et le savoir-faire pratique nécessaires à la conduite en sécurité des grues à tour de la catégorie concernée</p>	7 h 00
<ul style="list-style-type: none"> ▪ Passage test CACES® <ul style="list-style-type: none"> - Évaluation théorique - Évaluation pratique 		<p>MOYENS PEDAGOGIQUES ET TECHNIQUES</p> <p>Salle équipée d'un ensemble multimédia Ressources pédagogiques Grue(s) à tour représentative(s) Charges</p>

N° SEQUENCE	OBJECTIF	DUREE
4	<p>Dresser le bilan et synthèse de la formation</p>	/
<ul style="list-style-type: none"> ▪ Bilan de la formation ▪ Synthèse du stage ▪ Evaluation de satisfaction de la formation 		<p>MOYENS PEDAGOGIQUES ET TECHNIQUES</p> <p>Salle équipée d'un ensemble multimédia</p>

En cas de réalisation des tests CACES® en dehors d'un centre AFTRAL certifié, les moyens techniques joints sont à mettre à disposition afin de répondre aux exigences de tests CACES®.

Annexe 1 : Moyens, locaux et matériels

**Dans le cas de tests réalisés en « intra »
ou sur une plateforme de tests louée ou mise à disposition,
la signature de l'offre de formation vaut acceptation du présent document,
celui-ci vaut convention de mise à disposition.**

EXIGENCES RELATIVES A L'ORGANISATION DES EPREUVES DE TESTS CONDUISANT A LA DELIVRANCE DU CACES®

- Durée de mise à disposition : elle correspond à la durée de l'offre de formation.
- Périodes de mise à disposition exclusive : elles sont identiques à la durée de l'offre de formation.
- Accord pour la mise en place des circuits de déroulements des tests : l'entreprise d'accueil autorise AFTRAL à mettre en place des circuits de déroulement de tests CACES® tels que définis dans les Recommandations et annexes.
- Autorisation non restrictive d'accueil de tiers (candidats, personnels, auditeurs, certificateurs COFRAC ...)
- Conditions d'accès et de stationnement des équipements utilisés pour les tests : l'entreprise d'accueil autorise AFTRAL à organiser l'accès et le stationnement des engins utilisés pour le passage des tests.
- Autorisation de communication et de publicité pour les activités CACES® : l'entreprise d'accueil autorise AFTRAL à communiquer sur ses activités CACES®, sous réserve du respect de toutes réglementations applicables, et de ne pas engager la responsabilité de l'entreprise d'accueil.

**Dans le cas de tests réalisés en « intra » ou sur une plateforme de tests louée ou mise à disposition,
les pièces permettant de justifier de l'adéquation du site aux exigences du référentiel de
certification doivent être archivées dans le dossier de la session de test**

- Moyens requis : installations, équipement, surface et matériels nécessaires à la réalisation des tests
+ les documents réglementaires des engins utilisés
- Déclinaison des zones de déroulement de test et des circuits par catégorie

« Extrait Recommandation R487 »

*Lorsque les épreuves sont réalisées dans une entreprise utilisatrice, le chef de cette entreprise et le dirigeant de l'OTC doivent procéder à une inspection commune des lieux de travail, des installations et des matériels mis à la disposition de l'OTC afin d'analyser les risques liés à l'interférence entre les activités de l'OTC et celles de l'entreprise. Ils arrêtent alors, d'un commun accord et avant le début de l'intervention, **un plan de prévention** écrit comportant les mesures à prendre par chacun pour prévenir les risques identifiés.*

Lorsque les épreuves sont réalisées sur un chantier soumis à coordination SPS, le PPSPS de l'entreprise de travaux doit mentionner l'intervention de l'OTC et indiquer les mesures prises pour prévenir les risques identifiés.

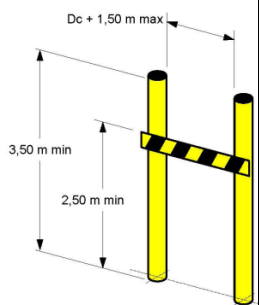
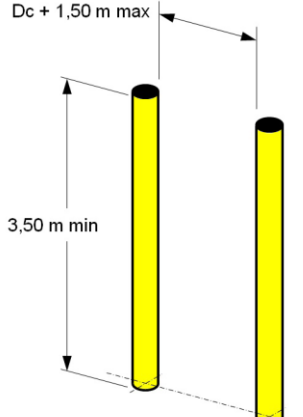
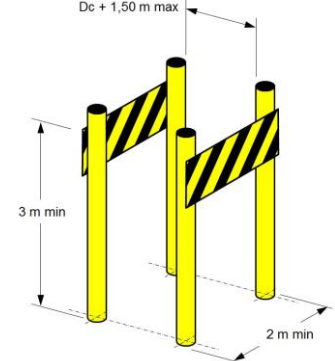
Dans les deux cas, une attention particulière doit notamment être portée :

→ à la vérification conjointe des conditions d'assurance du testeur de l'OTC et des salariés de l'entreprise durant la réalisation des tests CACES®,

→ à la vérification par l'entreprise de la portée et de la validité de l'autorisation de conduite du testeur,

→ au respect des obligations réglementaires applicables à la grue à tour et aux accessoires de levage éventuels, notamment lorsqu'ils appartiennent à l'entreprise et sont prêtés ou loués à l'OTC (voir 3/3/1/2 §1) :

- *maintien en état de conformité, matérialisé par la remise à l'OTC d'un certificat de conformité établi par le chef de l'entreprise à chaque mise à disposition,*
- *maintien en état de conservation, attesté par un rapport de vérification générale périodique valide, vierge ou complété par un document attestant de la levée des observations,*
- *présence d'une notice d'instructions.*

Equipements, surfaces et matériels pour réaliser les épreuves théoriques et pratiques des CACES® R487			
	Cat 1	Cat 3	
SALLE	<ul style="list-style-type: none"> • Une salle aérée, éclairée et maintenue à une température de confort, équipée de chaises et tables en nombre adapté (au minimum pour 7 personnes), avec une source d'eau potable permettant de délivrer au moins 3 litres d'eau fraîche par personne et par jour • Un local adapté permettant de changer de vêtements, préchauffé en hiver pour être à température à l'arrivée des salariés le matin • Des sanitaires hommes et femmes séparés, aérés, éclairés et chauffés, disposant d'une arrivée d'eau chaude pour se laver les mains. 		
Grue représentative	Grue à tour à montage par éléments à flèche distributrice <ul style="list-style-type: none"> • Hauteur : 35 m sous pivot • Portée : 25 m • Capacité : 500 Kg à 25 m • Mode de conduite : depuis une cabine en position haute • Avec dispositif de gestion des interférences • Accès motorisé • Option : Radiocommande • Option : Voie de roulement de longueur 20 m 	Grue à tour à montage automatisé <ul style="list-style-type: none"> • Hauteur (de mât) : 15 m • Portée : 18 m • Capacité : 500 Kg à 18 m • Mode de conduite : par télécommande • Avec dispositif de gestion des interférences • Option : Depuis une cabine en position haute • Option : Voie de roulement de longueur 20 m 	
Surface	<ul style="list-style-type: none"> • 1000 m² minimum 		
Charge 1	<ul style="list-style-type: none"> • Cylindrique verticale, masse ≥ 450 kg, 1 point de levage 		
Charge longue 2	<ul style="list-style-type: none"> • Longueur ≥ 3 m, masse ≥ 450 kg, 4 points de levage 		
Obstacles	<ul style="list-style-type: none"> • 1 obstacle de type « barre » A 	<ul style="list-style-type: none"> • 2 obstacles de type « poteaux » B et C 	<ul style="list-style-type: none"> • 2 obstacles de type « murs » D et E 
Ecran	<ul style="list-style-type: none"> • Dispositif s'opposant à la vision directe de la charge par le grutier 		
Radio commande	<ul style="list-style-type: none"> • Nombre : 1 / Batteries : 2 		
Moyen de communication	<ul style="list-style-type: none"> • 2 émetteurs / récepteurs radio 		
Accessoires de levage	A minima : <ul style="list-style-type: none"> • 1 élingue chaîne 4 brins x 500 kg mini • 1 élingue chaîne 1 brin x 500 kg mini • 4 élingues textiles 1 brin x 500 kg mini • 5 manilles 		

